

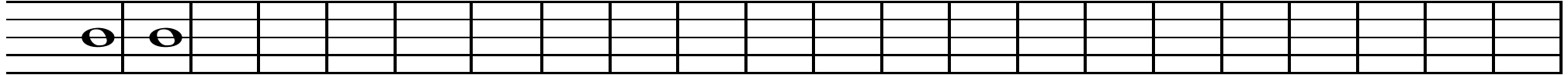
# Nupit viivastolla

Oso: Sävelet 1


Nuottien nupit voivat olla nuottiviivastolla viivojen välissä, viivoilla tai apuviivoilla.



Piirrä tyhjiin tahteihin esimerkin mukaisia nuppeja viivalle.

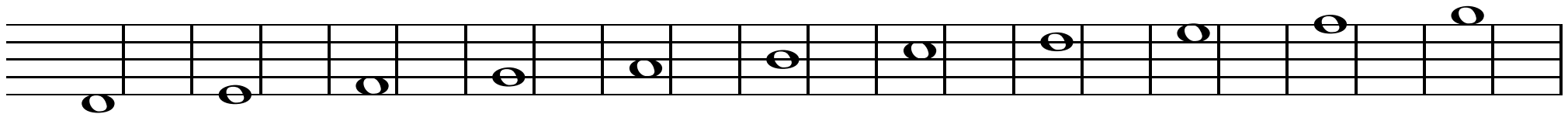


Piirrä tyhjiin tahteihin esimerkin mukaisia nuppeja viivojen väliin.



Nuottiviivastossa on viisi viivaa. Ylös- tai alaspäin järjestyksessä etenevät nupit sijaitsevat vuorotellen viivalla ja välissä.

Piirrä tyhjiin tahteihin esimerkin mukaisia järjestyksessä ylöspäin nousevia nuppeja viivaston ala- ja yläreunaan, viivoille tai viivojen väliin.



Nuottiviivastoa voidaan jatkaa alhaalla ala-apuviivoilla ja ylhäällä yläapuviivoilla.

Piirrä tyhjiin tahteihin esimerkin mukaisia nuppeja ala- ja yläapuviivoille.

